


При работе с детьми старшего возраста мы используем:

1. КЛЮЧЕВЫЕ СЛОВА ПО ЛЕКСИЧЕСКОЙ ТЕМЕ/ТЕМЕ ПРОЕКТА




Пример ключевых слов по теме: «Моя страна»


2. САМОДЕЛЬНЫЕ АЗБУКИ И БУКВЫ В СРЕДЕ ГРУППЫ



3. ЗАДАНИЯ ДНЯ С ПОДСЧЕТОМ ГОЛОСОВ И АНАЛИЗОМ РЕЗУЛЬТАТОВ



4. РАЗЛИЧНЫЕ СОЦИОЛОГИЧЕСКИЕ ОПРОСЫ



**РАЗМЕЩЕНИЕ РАБОТ В СРЕДЕ, ПОДПИСАННЫХ ДЕТЬМИ
САМОСТОЯТЕЛЬНО**



Еще несколько идей для пополнения среды группы буквами!



ВАЖНО:

- Обеспечение комфортного состояния ребенка в проявлении речевых реакций!
- Поддержка интереса и активности!
- Постепенность!
- Стимулирование, но не настаивание!
- Демонстрация разных шрифтов, цветов, размеров букв и слов!
- Запись под диктовку.
- Просьба подписать «На память» или «переписать» с образца.

ПОМНИТЕ!

- Нельзя заставлять детей читать, писать!
- Настаивать на участии в деятельности!